

مساهمة في دراسة الأعداء الحيوية لأهم آفات الحمضيات في الساحل السوري

الدكتور عبد الكريم الجندي*

الدكتور محمد أحمد أحمد*

(ورد إلى المجلة في 15/3/1999، قبل للنشر في 6/6/1999)

□ الملخص □

أجري هذا البحث اعتباراً من عام 1990 وذلك بهدف إجراء عملية مسح للأعداء الحيوية (مفترسات وطفيليات) التي تساعد على الحد من انتشار آفات الحمضيات في المنطقة الساحلية لسورية (اللاذقية وطرطوس).

العدد الكبير من اليرقات التي تم العثور عليها من الـ *Cecidomyiidae* و جنس الـ *Scymnus* التي تقترب حشرات من الحمضيات دعنا إلى عرض الاختلافات في أعداد هذه اليرقات خلال الأعوام 1990 - 1991 - 1992 حيث كانت أعداد اليرقات الملتقطة كافية لعرضها في خطوط بيانية . لقد صنفنا أكثرية الأعداء الحيوية الملتقطة وما زلنا نتابع تصنيف البقية وما يظهر من جديد .

تنتمي المفترسات الموجودة إلى عدد من الفصائل :

Anthocoridae , *Cecidomyiidae* , *Chrysopidae* , *Syrphidae* , *Coccinellidae*, *Hemerobeiidae*, *Coniopterygidae*, , *Cantharidae* , *Silphide* .

كما تم تحديد مفترسات من العنكبوتيات *Araneae* . أما بالنسبة للطفيليات فقد وجدنا منها ما ينتمي إلى الفصائل التالية :

Encyrtidae , *Aphelinidae* , *Aphidiidae* (Hymenopterae) .

لقد سادت يرقات *Cecidomyiidae* و *Scymnus spp.* عددياً كمفترسات على مستحضرات المن على الحمضيات .

كلمات مفتاحية : آفات ، طفيليات ، مفترسات ، حمضيات ، المنطقة الساحلية ، سوريا .

* أستاذ مساعد في قسم وقاية النبات - كلية الزراعة - جامعة تشرين - اللاذقية - سورية.

Contribution à l'étude des auxiliaires des insectes nuisibles aux agrumes sur la côte Syrienne

Dr. Abdul-Karim AL JUNDI'
Dr. Mohammad A. AHMAD'

(Reçu le 15/3/1999, Accepté le 6/6/1999)

□ RÉSUMÉ □

Nous avons commencé ce travail en 1990 dans le but faire un bilan des auxiliaires capables de limiter l'extension parasitaire sur les agrumes dans les régions côtières de la Syrie (Lattaquié et Tartous).

Mais les captures des larves de Cecidomyiidae et de Scymnus prédateurs sur les colonies des Aphidae d' Agrumes nous a encouragé à montrer les variations de densité de ces larves aux cours des années 1990- 1991 et 1992 où les captures étaient plus abondants .

Nous avons identifié la plupart des auxiliaires capturés et nous travaillons jusqu' à present sur le reste .

Nous avons trouvé que les prédateurs existants appartiennent à plusieurs familles :

*Anthocoridae - Cecidomyiidae - Chrysopidae - Syrphidae -
Coccinellidae - Hemerobeiidae- Coniopterygidae - Silphidae-
Cantharidae.*

Nous avons également déterminé quelques prédateurs d'Araignées. Et ainsi quelques espèces parasitoides appartenant aux familles suivantes: Encyrtidae- Aphelinidae - Aphidiidae (Hymenoptera) .

Maître de conférences au Département de Protection Végétale, Faculté d'Agriculture
Université de Tichrine , Lattaquié, Syrie.

مقدمة :

منها وإدخالها ضمن استراتيجيات متكاملة لمكافحة الآفات .

ولقد اقتصرت المعلومات المتوفرة حول هذا الموضوع حتى الآن على الإشارة إلى الطفيليات والمفترسات عند دراسة هذه الآفة أو تلك (Talhouk, 1969؛ الحريري، 1978؛ Mineo, 1988) بالإضافة إلى بعض التوجهات لإجراء مسح شامل للأعداء الحيوية (رويشدي، 1986) . ولقد هدفنا من هذه الدراسة إلى التعرف على الأنواع الموجودة من المفترسات والطفيليات في بساتين الحمضيات في الساحل السوري ومراقبة تغيرات كثافة المفترسات على مستعمرات المن بأنواعه المختلفة على الحمضيات .

مواد وطرق البحث :

جرى تنفيذ البحث في أحد بساتين الحمضيات في قرية يحمور (15 كم إلى الجنوب الشرقي من مدينة طرطوس) استعملت المبيدات فيه ثلاث مرات عام 1991 (بتوار يخ 6/5 زيت صيفي + أمو " Cypermethrin 8/17 أمو 8/20 زيت صيفي + كونكورد " Alpha " cypermethrin) أما في عام 1992 فقد استعمل فقط الزيت الصيفي في خمس رشات متوالية (بتوار يخ 6/22، 7/17،

تعتبر عملية حصر الآفات الزراعية وأعدادها الحيوية، الركيزة الأساسية لدراسة تهدف إلى إيجاد نظام متكامل لإدارة تلك الآفات ، وإن التعرف على أنواع الأعداء الحيوية وعلى أعدادها ومدى كفاءتها في الحد من أعداد الآفات يساعد في التصديق الدقيق للعبء الاقتصادية للضرر (Wetzel et al, 1981) فكلما زادت أعداد الأعداء الحيوية للآفة يزداد تأثيرها في الحد من أعداد تلك الآفة عموماً وهذا يؤدي بدوره إلى ارتفاع القيمة المطلقة للعبء الاقتصادية وانخفاض عدد مرات المعاملة الكيماوية ، كما قد يؤدي إلى التباعد الزمني بين المعاملة والأخرى أو إلغاء المعاملة الكيماوية كلياً اعتماداً على " العتبة النافعة beneficial threshold " للأعداء الحيوية التي تعتبر ذات أهمية في اتخاذ القرار اعتماداً على التنبؤ السلبي " Negative forecasting " : في حال تقدير " إن كثافة الآفة لن تصل إلى مستوى الضرر الاقتصادي " (Freier, 1994) وهذا ما يساهم في الحفاظ على البيئة بتقليل نشر الكيماويات في الطبيعة ، إضافة إلى الأهمية الاقتصادية والصحية . كذلك يعطي التعرف على الأعداء الحيوية الفرصة لتشجيعها وإكثار الأنواع ذات الكفاءة العالية

مستعمرة المن واعتبرت الورقة المكتملة النمو والمصابة بحشرات المن عبارة عن مستعمرة. ولقد اعتمدنا مراقبة اليرقات لبطء حركتها عند أغلب الأنواع المدروسة وبالتالي إمكانية حصرها بدقة بطريقة العد الحقلي ، أما الحشرات الكاملة فهي غالباً سريعة الحركة تهرب بمجرد اقتربنا من الفرع النباتي أو أنها ذات نظام غذائي مختلف .

النتائج والمناقشة :

أمكن خلال السنوات الثلاث تحديد وتعريف عدد من المفترسات والطفيليات حيث صنف بعضها حتى مستوى النوع وحدد جنس بعضها الآخر ، أما الجزء الباقي فقد عرفت الفصيلة له بشكل مبدئي ونتابع العمل لتعريفه بشكل نهائي .

آ- المفترسات : يتضمن الجدول رقم (1) قائمة بأهم المفترسات مع عوائلها.

8/29 ، 9/18 ، 10/17). وكانت تؤخذ القراءات كل 3-7 أيام في حقل بعمر 5 سنوات يحوي اصنافاً مختلفة وتبلغ مساحته هكتاراً واحداً ومثلت المراقبة الواحدة بمجموع المفترسات على /20/ مستعمرة أخذت بشكل عشوائي من الجهات المختلفة للأشجار . ولتحديد وتعريف الأعداء الحيوية تمت الاستعانة بـ : Bastian, 1986 ; Muller, 1985; Stresemann, 1984 , Klausnitzer and 1986 ; Klausnitzer 1986 . كما جرت عملية البحث والاستقصاء والتعرف على المفترسات والطفيليات غالباً في بيئتها الأصلية بشكل ميداني ، وربيته الأطوار غير الكاملة لبعضها لتسهيل عملية التعرف عليها . وتمت أيضاً مراقبة تغيرات الكثافة العددية لمجتمعات بعض مفترسات المن على الحمضيات بطريقة العد الحقلي ليرقات المفترس على وحدة معينة من المجتمع هي

الجدول - 1 : أهم المفترسات الموجودة على آفات الحمضيات في الساحل السوري

Table /1/ : List of predators on citrus pests in Syrian coastal region

الفريسة Prey	المفترس Predator	الفصيلة Family	الرتبة Order
			Coleoptera
Tetranychidae	<i>Stethorus punctillum Weise</i>	Coccinellidae	
Aleyrodidae	<i>Clitostethus arcuatus (Rossi)</i>	=	
Aphidae	<i>Coccinella septempunctata L.</i>	=	
Aphidae	<i>C. undecimpunctata L.</i>	=	
Aphidae	<i>Propylaea quatuordecimpunctata L.</i>	=	
Aphidae	<i>Harmonia quadripunctata Muls.</i>	=	
Aphidae	<i>Hippodamia variegata Goetz.</i>	=	
Aphidae	<i>Adalia decempunctata L.</i>	=	
Aleyrodidae + Aphidae	<i>Scymnus spp.</i>	=	
Diaspididae	<i>Scymnus spp.</i>	=	
Pseudococcidae	<i>Scymnus spp.</i>	=	
Diaspididae	<i>Chilocorus bipustulatus L.</i>	=	
Coccidae	<i>Exochomus quadripustulatus L.</i>	=	
Icerya purchasi	<i>Rodalia cardinalis Muls.</i>	=	
Helix sp.	<i>Phosphuga atrata</i>	Silphidae	
عوائل متعددة	spp.	Cantharidae	
عوائل متعددة	spp.	Carabidae	
عوائل متعددة	spp.	Staphylinidae	

الفريسة Prey	المفترس Predator	الفصيلة Family	الرتبة Order
			Diptera
Aleurodidae + Aphidae	<i>Episyrphus balteatus De Geer</i>	Syrphidae	
Aphidae	<i>Scaeva pyrastris L.</i>	=	
Aphidae	<i>Syrphus ribesii L.</i>	=	
Aphidae	<i>Dasysyrphus sp.</i>	=	
Aphidae	<i>Metasyrphus sp.</i>	=	
Aphidae	<i>Sphaerophoria sp.</i>	=	
Aleyrodidae + Aphidae + Tetranychidae		Cecidomyiidae sp.	

الفريسة Prey	المفترس Predator	الفصيلة Family	الرتبة Order
			Neuroptera
Aphidae	<i>Chrysoperla carnea</i> St.	Chrysopidae	
Aphidae	<i>Chrysopa septempunctata</i> Westmead	=	
Diaspididae	<i>Chrysopa sp.</i>	=	
Aleyrodidae	<i>Anisochrysa flaviformis</i> Brauer	=	
Thripidae + Aleyrodidae	spp.	Hemerobeiidae	
Tetranychidae +Aleyrodidae	<i>Comventzia psociformis</i> Curtis	Coniopterygidae	
			Hemiptera
Aphidae Aleyrodidae Aleyrodidae, Aphidae	<i>Anthocoris sp</i> <i>Orius sp.</i>	Anthocoridae	
Aleyrodidae, Aphidae	<i>Malacocoris chlorizanus</i> Panzer	Miridae	
Aphidae	spp.	Nabidae	
			Orthoptera
عوائل متعددة	<i>Sphodromantis bioculatus</i> Burm. مفترس عام	Mantidae	

مفترسات من العنكبوتات Arachnida

		فصيلة	الرتبة Araneae
Aleyrodidae , Diaspididae,	<i>Trombidium sp</i>	Trombidiidae	
مفترس عام	<i>Mesumena sp</i>	Thomisidae	
Tetranychidae	<i>Typhlodromus perbibus</i>	Phytoseiidae	
Tetranychidae	<i>Amphyseius rubini</i>	=	
Tetranychidae	<i>Seiulus amaliae</i>	=	

بفراده وكثيرا ما كان يتواجد أكثر من نوع من الأعداء الحيوية على المستعمرة الواحدة وكانت هذه الظاهرة أكثر انتشارا عندما كان مجتمع المن في ذروته .

ب - الطفيليات :
يتضمن الجدول (2) قائمة بأهم الطفيليات مع عوائلها ، حيث استطاعت طفيليات المن أحيانا القضاء على 80% من

الجدول - 2 : أهم الطفيليات على حشرات الحمضيات على الساحل السوري

العائل Host	الطفيل Parasite	الفصيلة Family	الرتبة Order
			Hymenoptera
Aphidae	<i>Aphidius sp</i>	Aphidiidae	
Aphidae	<i>Lysiphlebus sp</i>	=	
Aphidae	<i>Ephedrus sp</i>	=	
Aphidae	<i>Praon sp</i>	=	
Aonidiella aurantii	<i>Comperiella bifasciata</i> Howard	Encyrtidae	
Coccidae	<i>Metaphycus sp.</i>	=	
Pseudococcidae	<i>Leptomastix sp.</i>	=	
Coccidae	<i>Scutellista cyanea</i> Motsch	Pteromalidae	
Aonidiella aurantii	<i>Aphytis sp.</i>	Aphehlinidae	
Aleyrodidae	<i>Encarisa sp.</i>	=	
Aleyrodidae	<i>Eretmocerus sp.</i>	=	
		=	
بيوض البقعة الخضراء Nezara viridula (بيض)	<i>Trissolcus sp.</i>	Scelionidae	
			Diptera
Helix sp.		Sarcophagidae sp.	

الإصابة مختلطة من نوعين أو أكثر من المن

لقد سمحت المعطيات العددية للمفترسات جنس *Scymnus* وفصيلة *Cecidomyiidae* برسم خطوط بيانية معبرة وممثلة لتغيراتها العددية أثناء سنوات الدراسة

تميزت كثافة هاتين المجموعتين بأنها كانت متوسطة خلال فترة الدراسة عام 1990. حيث سجلت يرققات السيسيدومي أعلى كثافة لها بتاريخ 8/14 (157 يرقة/20

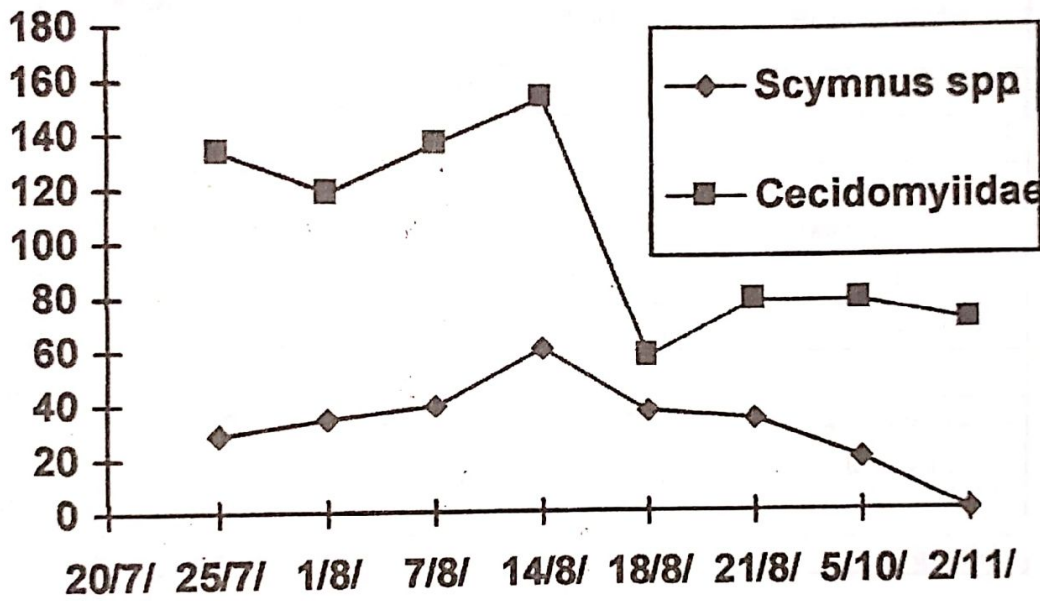
التغيرات العددية لبعض مفترسات المن على الحمضيات :

تصاب شجرة الحمضيات في المنطقة الساحلية من سوريا بعدة أنواع من المن مثل من الحمضيات الأسود *Toxoptera aurantii* (Boyer de Fonscolombe) ومن الحمضيات الأخضر *Aphis citricola* van der Goot ومن القطن *Aphis gossypii* Glover ومن الفول *Aphis fabae* Scop. وغالبا ما تكون

20 مستعمرة من في 14/8 وبلغت أقل كثافة لها (20 يرقة / 20 مستعمرة من) في 10/5. ومن الجدير بالذكر أن المراقبات خلال 1990 تمت بدءاً من 25 تموز الشكل (1).

مستعمرة من)، وكانت في أدنى مستوى (59 يرقة / 20 مستعمرة من) بتاريخ 8/18، وأما بالنسبة ليرقات *Scymnus* فكان هناك توافق لأعلى كثافة لها مع أعلى كثافة ليرقات السيسدومي حيث بلغ 62 يرقة

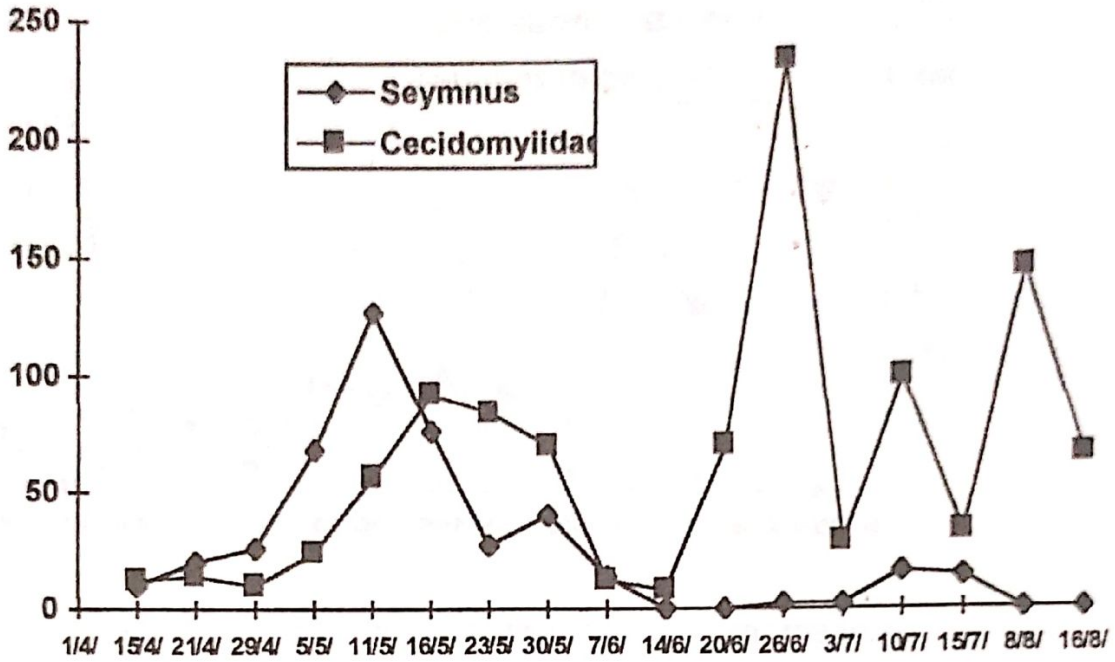
عدد اليرقات / 20 مستعمرة من



الشكل-1: تغيرات كثافة يرقات *Scymnus spp* و *Cecidomyiidae* على مستعمرات المنّ على الحمضيات عام 1990.

من. أما يرقات السيسيدومي فكانت القمة الأولى لها بتاريخ 5/16 حيث بلغت 92 يرقة / 20 مستعمرة من وفي 6/26 بلغت الكثافة 232 يرقة / 20 مستعمرة من. ثم تراجعت وعاادت لترتفع بتاريخ 8/8 حيث وصلت إلى 144 يرقة / 20 مستعمرة من، الشكل (2).

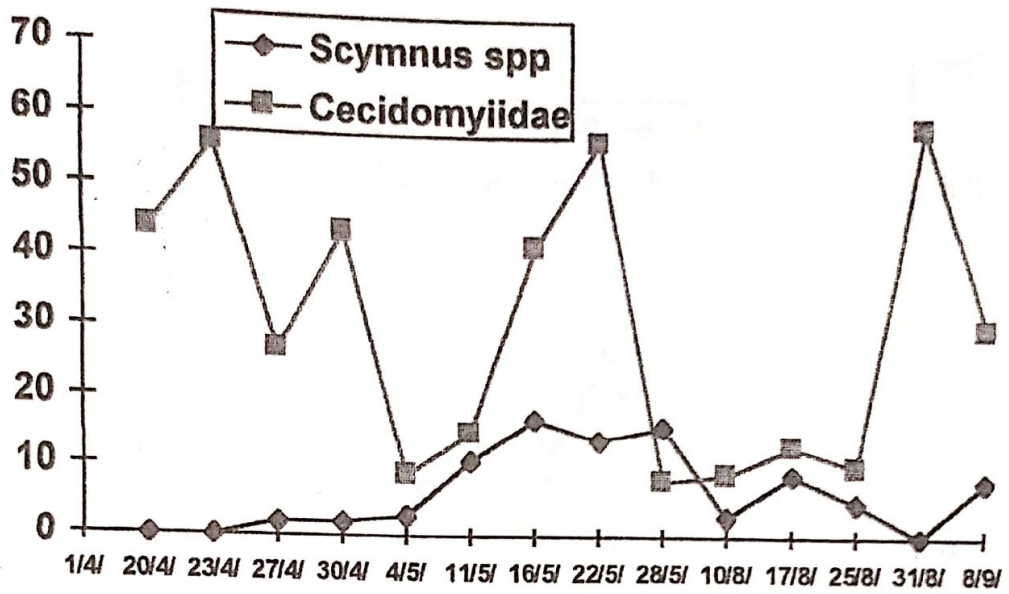
أما في عام 1991 فقد كانت الكثافة مرتفعة. وتمت المراقبة بدءاً من منتصف نيسان وحتى أواخر آب وتمثلت أعلى كثافة ليرقات *Scymnus spp* بتاريخ 5/11 حيث بلغت 127 يرقة / 20 مستعمرة من ثم انخفضت بعد ذلك حتى نهاية المراقبات ولم تتجاوز بعد ذلك 40 يرقة / 20 مستعمرة



الشكل -2: تغيرات كثافة يرقات *Cecidomyiidae* و يرقات *Scymnus spp* على مستعمرات المنّ على الحمضيات عام 1991.

الكثيفة التي طبقت على الذبابة البيضاء الصوفية وبسبب ارتفاع درجة الحرارة دام حوالي خمسة أسابيع. أما القمة الثالثة ليرقات السيسيدومي فكانت بتاريخ 8/31 حيث بلغت 59 يرقة /20 مستعمرة. أما يرقات *Scymnus* فكانت منخفضة الكثافة طوال فترة المراقبة ولم تصل حتى 20 يرقة (الشكل (3).

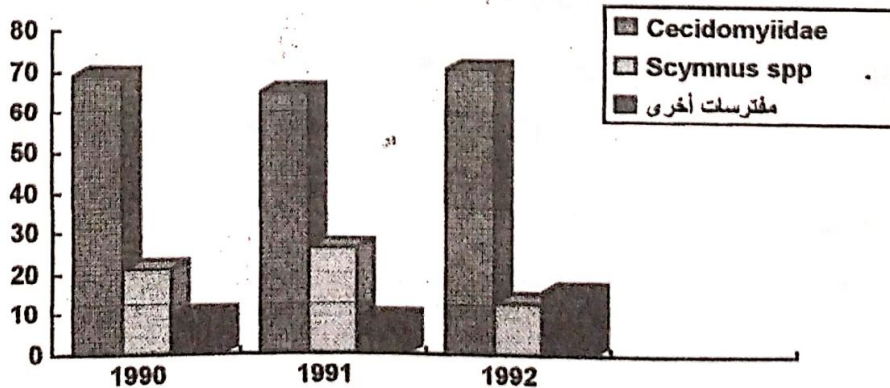
تظهر النتائج التي تم الحصول عليها في عام 1992 أرقاما منخفضة للكثافة مقارنة بالأعوام السابقة فقد كانت القمة الأولى للسيسيدومي بتاريخ 4/23 حيث بلغت 56 يرقة /20 مستعمرة والثانية بتاريخ 5/22 وكانت 57 يرقة /20 مستعمرة من حصل بعدها انقطاع نتيجة القضاء على حشرات المنّ ومفترساتها بسبب المكافحة



الشكل -3: تغيرات كثافة يرقات Cecidomyiidae و يرقات Scymnus spp على مستعمرات المن على الحمضيات 1992.

Scymnus (15-25 %) وأتت في المرتبة الثالثة الأنواع المختلفة لفصيلة Syrphidae ثم يرقات أنواع فصيلة Chrysopidae وأخيرا الأنواع الأخرى من يرقات Coccinellidae وأفراد الفصائل الأخرى التابعة لرتبة Hemiptera ثم العنكبوتيات (5-25%)، شكل (4).

وبينت المعطيات الكمية للمراقبات التي تم إجراؤها خلال فترة الدراسة أن السيادة العددية كانت ليرقات المفترسات التابعة لفصيلة Cecidomyiidae (60 - 70 %) تلاه في المرتبة الثانية يرقات الأنواع المختلفة لفصيلة Coccinellidae وخاصة جنس



الشكل -4: النسبة المئوية ليرقات مختلف المفترسات للمجموع الكلي خلال أعوام الدراسة

كانت النسبة المئوية ليرقات Cecidomyiidae متقاربة خلال السنوات الثلاث بينما انخفضت النسبة المئوية ليرقات Scymnus spp. عام 1992 بشكل ملحوظ وارتفعت نسبة يرقات المفترسات الأخرى . بالنسبة للمفترسات الأخرى وصلت أعلى كثافة ليرقات Syrphidae عام 1992 إلى 29 يرقة/20 مستعمرة بتاريخ 8/31 أما في عام 1991 فكانت الكثافة 12 يرقة سرفيد/20 مستعمرة من بتاريخ 5/5 وكانت أيضا 12 يرقة /20 مستعمرة من بتاريخ 8/20. وإذا أخذنا بعين الاعتبار النتائج التي حصلنا عليها كمجموع عام لكافة يرقات الأنواع المختلفة من المفترسات خلال كل موسم فإننا نجد أن متوسط نصيب المستعمرة الواحدة من حشرات المن كان 7.6 يرقة من مختلف أنواع المفترسات عام 1990 ، 4.45 يرقة / مستعمرة من عام 1991 أما عام 1992 فقد بلغ المتوسط 2.13 يرقة مفترس لكل مستعمرة من

ونعتقد بأن الانخفاض الحاد يعود إلى الاستخدام المكثف للمبيدات في مكافحة الذبابة البيضاء الصوفية مما أثر على مجتمعات المن وبالتالي على مفترساته بشكل غير مباشر ، يضاف إلى ذلك التأثير المباشر للمبيدات على المفترسات .

نستنتج من هذه الدراسة أن التنوع الكبير للأعداء الحيوية المتواجدة في مساتين الحمضيات ووفرة أعدادها بشكل يتناسب غالبا مع زيادة أعداد أفراد الآفات يساهم إلى حد كبير في الحد من أضرار هذه الآفات في الساحل السوري ولكن من المفيد في هذا المجال إجراء المزيد من الدراسات بغية معرفة العوامل التي تساعد على تكاثر الأعداء الحيوية أو الحد من انتشارها وكذلك الحال بالنسبة إلى الآفات الأمر الذي قد يسمح لنا من التخلص بطريقتة أو بأخرى لصالح بقاء الأعداء الحيوية وتكاثرها لتبقى أضرار آفات الحمضيات دائما محدودة وغير اقتصادية .

- الحريري، غازي، 1978- الحشرات الاقتصادية في سوريا والبلدان المجاورة ، منشورات جامعة حلب، 465 صفحة.
- رويشدي ، خالد، 1986- حصر أولي لبعض الإعداء الحيوية في سوريا، المؤتمر العربي الثاني لوقاية النباتات ، دمشق.
- BASTIAN,O. 1986- *Schwebfliegen (Syrphidae)*,Die Neue Brehm-Bücherei.A. Ziemsen Verlag, Wittenberg-Lutherstadt ,168pp.
- FREIER, B. 1994- *Beneficial thresholds for pest antagonists in agro - ecosystems-Anew kind of threshold and aid to decision making*, Plant Research and Devlopment Vol. 39:7-14,Tübingen, Federal Republic of Germany.
- KLAUSNITZER, B. and KLAUSNITZER, Hertha 1986- *Marienkäfer (Coccinellidae)* , Die Neue Brehm Bücherei, A. Ziemsen Verlag, Wittenberg,Lutherstadt ,104 pp.
- MINEO,G. 1988- *pest management for citrus*, FAO Consultancy Report for SYR/85/001"Citrus production" 20pp.
- MÜLLER, H.J.1985- *Bestimmung wirbelloser Tiere im Glände*, VEB Gustav Fischer Verlag. , Jena 280 pp.
- STRESEMANN,E.1984-:*Exkursionsfauna*, Band 2/1 Wirbellose, Insekten-Erster Teil Volk and Wissen Volkseigener Verlag Berlin 504pp.
- STRESEMANN,E. 1986- *Exkursionsfauna* , Band 2/2 Wirbellose, Insekten-Zweiter Teil.Volk und Wissen Volkseigener Verlag Berlin 424 pp.
- TALHOUK, A.S. 1969- *Insects and Mites Injurious to Crops in the Middle Estern Countries* , Mono. zur angew. Entomol. Nr 21. Verlag Paul Parey, Berlin und Hamburg, 239pp.
- Wetzl, Th. ; Ghanim, A. El.-B.; Freier, B. 1981- *Zur Bedeutung von Prädatoren und Parasiten für die Überwachung und Bekämpfung von Blattläusen in Getreidebeständen*. Nachrichtenblatt für Pflanzenschutz DDR, 35: 239-256.